

NOTICE D'UTILISATION

Chauffe-assiettes

QCA 300



Document et visuels non contractuels - Caractéristiques susceptibles d'être modifiées sans préavis. Mars 2021 - V4



ARB S.A.S.

Parc d'Activités "Les Découvertes"
8 rue Thomas Edison
67452 MUNDOLSHEIM Cedex
Tél. : 03 88 18 66 18
info@arb-sas.fr



www.riviera-et-bar.fr

Avec cet appareil, vous avez fait l'acquisition d'un article de qualité, bénéficiant de toute l'expérience de Riviera-et-Bar dans le domaine du petit électroménager. Il répond aux critères de qualité Riviera-et-Bar : les meilleurs matériaux et composants ont été utilisés pour sa fabrication, et il a été soumis à des contrôles rigoureux.


Nous souhaitons que son usage vous apporte entière satisfaction.




Lire les instructions.

INSTRUCTIONS IMPORTANTES.

A CONSERVER POUR USAGE ULTÉRIEUR.

- Respecter impérativement les consignes de sécurité, d'utilisation et de nettoyage de la présente notice. Tout non respect de celles-ci annule la garantie.
- La puissance assignée de l'appareil est de 200 W / 220-240 V.
- Cet appareil est uniquement destiné à un usage domestique. Il n'a pas été conçu pour être utilisé dans les cas suivants qui ne sont pas couverts par la garantie :
 - dans les coins cuisines réservés au personnel des magasins, bureaux et autres environnements professionnels ;
 - dans les fermes ;
 - par les clients des hôtels, motels et autres environnements à caractère résidentiel ;
 - dans les environnements de type chambres d'hôtes.
-  Les enfants de moins de 3 ans ne doivent pas utiliser cet appareil en raison de leur incapacité à réagir en cas de surchauffe.
- L'appareil ne doit pas être utilisé par les jeunes enfants de plus de 3 ans sauf si les commandes ont été préréglées par un parent ou par une personne assurant la garde ou si l'on a expliqué les instructions à l'enfant de manière adéquate pour qu'il puisse faire fonctionner les commandes en toute sécurité.

- Cet appareil peut être utilisé par des personnes ayant des capacités physiques, sensorielles ou mentales réduites ou dénuées d'expérience ou de connaissance, si elles sont correctement surveillées ou si des instructions relatives à l'utilisation de l'appareil en toute sécurité leur ont été données et si les risques encourus ont été appréhendés.
- Cet appareil ne doit pas être utilisé par des personnes insensibles à la chaleur ou par des personnes très vulnérables, incapables de réagir en cas de surchauffe.
- Les personnes équipées d'un stimulateur cardiaque doivent consulter leur médecin avant d'utiliser cet appareil car le fonctionnement du stimulateur cardiaque peut être affecté.
- Cet appareil n'est pas destiné à un usage médical dans les hôpitaux.
- Garder l'appareil et son cordon d'alimentation hors de portée des enfants de moins de 8 ans.
- Les enfants doivent être surveillés et ne doivent pas jouer avec l'appareil.
- Ne pas manipuler l'appareil et le cordon d'alimentation avec des mains mouillées.
- Ne brancher l'appareil que sur une prise répondant à l'ensemble des prescriptions de sécurité électrique actuellement en vigueur. Dans le cas où une rallonge serait nécessaire, utiliser une rallonge d'une intensité nominale suffisante pour supporter l'alimentation de l'appareil.
- Ne pas laisser l'appareil sans surveillance lorsqu'il est branché.

- Ne pas faire fonctionner l'appareil sans assiette entre chaque pli.
- Si toutefois tous les plis ne contiennent pas d'assiette, s'assurer que les plis sans assiette soient entièrement dépliés et maintenus à plat.
- L'appareil est équipé d'un système de sécurité qui empêche toute surchauffe de l'appareil.
-  Ne pas insérer d'épingles, d'aiguilles ou d'objets pointus dans l'appareil.
- Ne pas utiliser l'appareil s'il est humide.
- Le nettoyage et l'entretien de l'appareil ne doivent pas être effectués par des enfants, sauf s'ils ont plus de 8 ans et sont surveillés.
- Lorsque l'appareil n'est pas utilisé, le ranger comme indiqué dans la rubrique "Rangement".
- Au moment de ranger l'appareil, le laisser refroidir avant de la plier.
- Examiner fréquemment l'appareil en vue de détecter des signes d'usure ou de détérioration. En cas de mise en évidence de tels signes, si l'appareil a été utilisé de façon anormale ou s'il ne fonctionne pas, si le cordon d'alimentation ou la fiche électrique ou l'appareil est endommagé, ne pas utiliser l'appareil mais l'apporter à un professionnel d'un Centre Services Agréé Riviera-et-Bar pour contrôle et/ou réparation, avant de le mettre en marche.
-  Ne pas utiliser plié ou froissé.
- Ne pas plier les surfaces chauffantes de l'appareil de façon prononcée.

- S'assurer que la tension du secteur corresponde bien à celle mentionnée sur l'étiquette signalétique de l'appareil.
- Dérouler entièrement le cordon d'alimentation.
- Ne pas tirer ou vriller le cordon d'alimentation.
- S'assurer avant chaque utilisation que le cordon d'alimentation est en parfait état.
S'il est endommagé, il doit être remplacé par un professionnel d'un Centre Services Agréé Riviera-et-Bar.
- L'appareil ne doit pas être utilisé avec une minuterie extérieure ou un système de commande à distance séparé.
- Afin d'éviter toute surcharge du réseau électrique, ne pas brancher d'autres appareils sur le même circuit.
- Débrancher impérativement le cordon d'alimentation pour toute opération d'entretien et lorsque l'appareil n'est pas utilisé.
- Ne pas plonger l'appareil dans l'eau ou dans quelque liquide que ce soit.
- Ne pas utiliser l'appareil près d'un point d'eau.
- Ne pas utiliser à l'extérieur.
- Ne pas placer l'appareil près d'une source de chaleur et éviter que le cordon d'alimentation touche une surface chaude.
- En cas de panne ou de mauvais fonctionnement, débrancher l'appareil immédiatement, et le laisser refroidir avant toute intervention.
- Ne pas chercher à réparer l'appareil soi-même, mais le confier à un professionnel d'un Centre Services Agréé Riviera-et-Bar.
Vous trouverez les coordonnées du Centre Services Agréé Riviera-et-Bar le plus proche de chez vous sur : www.riviera-et-bar.fr

AVANT LA PREMIÈRE MISE EN SERVICE

Déballage

- Déballer l'appareil et retirez tous les sachets en plastique, cartons et papiers qui protègent les différentes pièces.
- **Conservez les éléments d'emballage.**
- **Ne laissez jamais les sachets en plastique à la portée des enfants.**
- Retirez aussi les éventuelles étiquettes auto-adhésives susceptibles d'être apposées sur l'habillage du produit ou tout autre éventuel feuillet d'information.

Nettoyage

- Nous vous recommandons de laver à la main la housse du chauffe-assiettes avant la première utilisation. Pour ce faire, reportez-vous à la rubrique "Nettoyage" page 7.

MISE EN SERVICE

1. Posez le chauffe-assiettes sur une surface plane, sèche et non glissante, résistante à la chaleur, cordon d'alimentation orienté en partie inférieure.
2. Selon les besoins, disposez 1 à 2 assiettes (bien sèches) à l'intérieur de chaque pli.
3. Branchez le cordon d'alimentation. La mise en chauffe démarre aussitôt.
4. Une fois la température désirée atteinte, débranchez le cordon d'alimentation.



A NOTER

- Nous vous conseillons de laisser les assiettes minimum 20 minutes dans l'appareil.
- La température et durée de chauffe dépendent de la taille, du nombre et de la composition des assiettes.



Remarques importantes




- Afin d'éviter tout risque de surchauffe, il est impératif de placer au moins une assiette dans chaque emplacement.
- Veillez à ce que le cordon d'alimentation ne soit pas disposé dans les plis du chauffe-assiettes.
- Les assiettes peuvent être très chaudes. Veillez à ne pas vous brûler en les retirant et utilisez de préférence un gant adapté.
- Ne posez jamais les assiettes chaudes sur une surface sensible à la chaleur (toile cirée...) mais utilisez des assiettes de présentation.

5. Laissez entièrement refroidir le chauffe-assiettes avant de le ranger.

NETTOYAGE



Remarques importantes

- Les opérations d'entretien et de nettoyage doivent être faites appareil débranché et refroidi.
- Support de l'élément chauffant et son cordon d'alimentation :
 - Ne doit pas être lavé ()
 - N'immergez jamais le support de l'élément chauffant dans l'eau ou dans quelque liquide que ce soit.
- Housse :
 - Lavage à 30°C maximum ()
 - Ne séchez jamais la housse au sèche-linge ().

1. Dépliez entièrement l'appareil puis ouvrez la fermeture autoagrippante et tirez doucement le support de l'élément chauffant vers l'extérieur.
2. Lavez la housse, soit à la main, soit en machine jusqu'à 30°C avec un essorage faible.
3. Une fois complètement sèche, tenez la housse à la verticale avec l'ouverture vers le haut.
4. Insérez-y progressivement le support de l'élément chauffant en vous assurant qu'il se trouve bien à plat et sans pli.
5. Refermez la housse à l'aide des bandes auto-agrippantes.

RANGEMENT

- Au moment de ranger l'appareil, le laisser refroidir à l'air libre avant de le plier.
- Assurez-vous que la housse soit bien sèche avant d'y insérer le support de l'élément chauffant. Repliez l'appareil selon les plis et rangez-le sans poser d'objets dessus.
- Veillez à ne pas plier les surfaces chauffantes de l'appareil.
- Ne le rangez pas dans un endroit contenant de la naphthaline.
- Dans le cas où l'appareil n'est pas utilisé pendant une longue durée, conservez-le dans son emballage d'origine dans un endroit sec, sans poser d'objets lourds par-dessus et sans tordre le cordon d'alimentation.

CARACTÉRISTIQUES TECHNIQUES

Puissance : 200 W
Tension d'utilisation : 220-240 V - 50/60 Hz

ENVIRONNEMENT

- Ne jetez pas l'appareil en fin de vie avec les ordures ménagères, mais déposez-le dans un point de collecte approprié pour son recyclage. Vous aiderez ainsi à protéger l'environnement.



CONSIGNE POUVANT VARIER LOCALEMENT
> WWW.CONSIGNESDETTRI.FR

ACCESSOIRES

Vous trouverez l'ensemble des accessoires de nos produits sur notre site www.accessoires-electromenager.fr. Toute utilisation de produits non recommandés par Riviera-et-Bar entraîne l'annulation de la garantie.

GARANTIE

La garantie générale de l'appareil est de 2 ans et ne couvre que l'utilisation domestique de l'appareil.

Sont exclus de la garantie :

- les pièces d'usure telles que le cordon d'alimentation,
- les pièces amovibles ou mobiles endommagées suite à une mauvaise manipulation, une chute ou un choc lors de leur manipulation, telles que le support de l'élément chauffant et la housse,
- les appareils utilisés autrement qu'en fonctionnement normal dans la sphère privée.

Le fabricant ne pourra être tenu responsable des dommages éventuels causés par un usage incorrect de l'appareil, non conforme au mode d'emploi ou par des réparations effectuées par un personnel non qualifié.

Les réparations doivent être uniquement effectuées dans un des Centres Services Agréés de la marque. Pour tout renseignement, contactez le Service Relations Clientèles de Riviera-et-Bar au 03.88.18.66.18 ou visitez le site : www.riviera-et-bar.fr. Les pièces d'usure et dommages exclus de la garantie sont remplacés ou réparés contre remboursement des frais.

La durée de la garantie débute à partir de la date d'achat d'origine. Il peut y être fait recours uniquement avec la présentation de l'appareil défectueux accompagné de la facture ou preuve d'achat.

Conformément à l'article L111-2 du code de la consommation, la disponibilité des pièces de rechange, prévues pour un produit réparable est de 5 ans à partir de sa date de fabrication (information mentionnée sur le produit : numéro de lot ou de série).

Rappel : pour toute intervention, il vous sera demandé de retourner le produit sous son conditionnement initial afin d'éviter tout dommage supplémentaire lié au transport. Nous vous invitons donc à conserver l'emballage d'origine dans son intégralité.

Lieu de juridiction : Strasbourg.

Les dispositions de la garantie ne sont pas exclusives du bénéfice au profit de l'acheteur de la garantie légale pour défauts et vices cachés qui s'applique en tout état de cause dans les conditions des articles 1641 et suivants du Code Civil.



